

# INVALSI 2021



Istituto Sant'Angela Merici



●  
●  
●  
●  
●  
●  
●  
●  
●

RESTITUZIONE

DATI INVALSI

2021

SCUOLA

SECONDARIA DI

PRIMO GRADO





# LIVELLI DI APPRENDIMENTO

LIVELLO 1 (più basso)

LIVELLO 2


LIVELLO 3

LIVELLO 4

LIVELLO 5 (più alto)



# ITALIANO



Entrambe le classi sono significativamente al di sopra della media regionale, di area, nazionale e delle scuole con background familiare simile.

Tavola 7A Italiano

Istituto nel suo complesso							
Classi/Istituto	Esiti degli studenti nella stessa scala del rapporto nazionale <sup>1d</sup>	Differenza nei risultati rispetto a classi/scuole con <i>Background</i> familiare simile <sup>2</sup>	<i>Background</i> familiare mediano degli studenti <sup>3 4</sup>	Percentuale copertura <i>Background</i> <sup>1c</sup>	Punteggio Lombardia (197,9) <sup>5</sup>	Punteggio Nord ovest (198,6) <sup>5</sup>	Punteggio Italia (196,2) <sup>5</sup>
SEZIONE A	216,0	1,4	alto	100,0	↑	↑	↑
SEZIONE B	219,4	2,9	alto	91,7	↑	↑	↑
MI1M084005	217,7	3,7	alto	95,8	↑	↑	↑

Classi terze del nostro Istituto

# Livelli di apprendimento ITALIANO

Nella tabella seguente è riportata la distribuzione degli studenti per livelli di apprendimento.

Solo 3 allievi si collocano nel livello 1 e 4 nel livello 2. Quindi, il 54% degli allievi si collocano nei livelli più alti, di cui il 23% degli studenti nel livello 5.

Tavola 1A Italiano

Istituto nel suo complesso						
Classi/Istituto/Dettaglio territoriale	Studenti a livello 1	Studenti a livello 2	Studenti a livello 3	Studenti a livello 4	Studenti a livello 5	
SEZIONE A	2 (8,3%)	2 (8,3%)	8 (33,3%)	5 (20,8%)	7 (29,2%)	
SEZIONE B	1 (4,2%)	2 (8,3%)	7 (29,2%)	10 (41,7%)	4 (16,7%)	
MI1M084005	3 (6,3%)	4 (8,3%)	15 (31,3%)	15 (31,3%)	11 (22,9%)	
Lombardia	13,2%	23,6%	30,0%	23,3%	9,9%	
Nord ovest	12,5%	23,5%	30,7%	23,0%	10,4%	
Italia	14,9%	24,2%	29,3%	21,5%	10,0%	



# PROVA DI ITALIANO

Grafico a barre dei livelli di apprendimento

Grafico 2a: MI1M084005 - Istituto nel suo complesso - Scuola Secondaria di Primo Grado - Classi terze - Prova di Italiano: Distribuzione degli studenti nei livelli di apprendimento

- Livello 1
- Livello 2
- Livello 3
- Livello 4
- Livello 5

204071800801

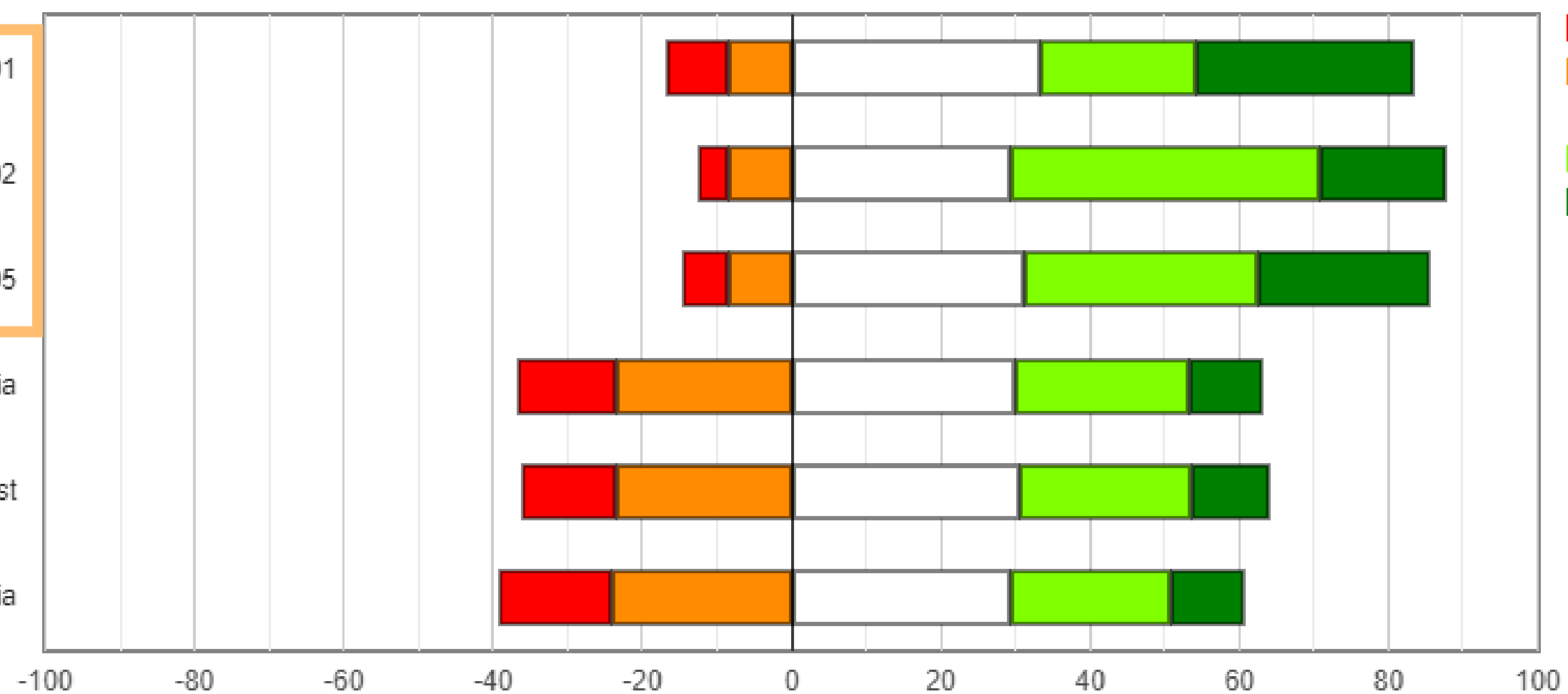
204071800802

MI1M084005

Lombardia


Nord ovest

Italia


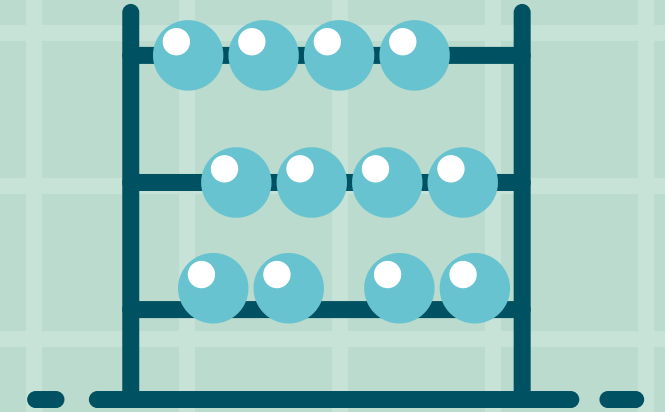


Valori percentuali





# MATEMATICA



Entrambe le classi sono significativamente al di sopra della media regionale, di area, nazionale e delle scuole con background familiare simile.

Tavola 7B Matematica

Istituto nel suo complesso							
Classi/Istituto	Esiti degli studenti nella stessa scala del rapporto nazionale <sup>1d</sup>	Differenza nei risultati rispetto a classi/scuole con <i>Background</i> familiare simile <sup>2</sup>	<i>Background</i> familiare mediano degli studenti <sup>3 4</sup>	Percentuale copertura <i>Background</i> <sup>1c</sup>	Punteggio Lombardia (197,7) <sup>5</sup>	Punteggio Nord ovest (197,7) <sup>5</sup>	Punteggio Italia (193,1) <sup>5</sup>
SEZIONE A	208,1	-3,3	alto	100,0	↑	↑	↑
SEZIONE B	210,3	-3,2	alto	91,7	↑	↑	↑
MI1M084005	209,2	-1,8	alto	95,8	↑	↑	↑

# Livelli di apprendimento MATEMATICA

Nella tabella seguente è riportata la distribuzione degli studenti per livelli di apprendimento. Solo 3 allievi si collocano nel livello 1. Quindi, il 46% si colloca nei livelli più alti, di cui il 15% nel livello 5.

Tavola 1B Matematica

Classi/Istituto/Dettaglio territoriale	Istituto nel suo complesso				
	Studenti a livello 1	Studenti a livello 2	Studenti a livello 3	Studenti a livello 4	Studenti a livello 5
SEZIONE A	1 (4,2%)	6 (25,0%)	8 (33,3%)	5 (20,8%)	4 (16,7%)
SEZIONE B	2 (8,3%)	4 (16,7%)	5 (20,8%)	10 (41,7%)	3 (12,5%)
MI1M084005	3 (6,3%)	10 (20,8%)	13 (27,1%)	15 (31,3%)	7 (14,6%)
Lombardia	15,0%	25,2%	28,2%	17,8%	13,9%
Nord ovest	16,0%	24,8%	26,9%	17,7%	14,6%
Italia	21,6%	23,5%	24,5%	16,9%	13,5%

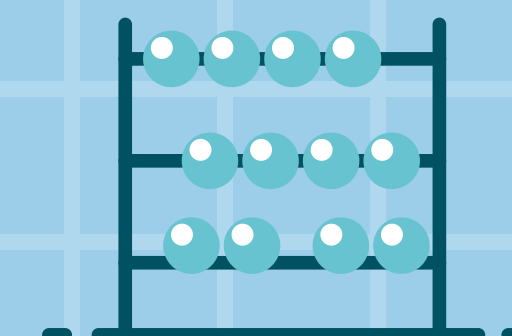
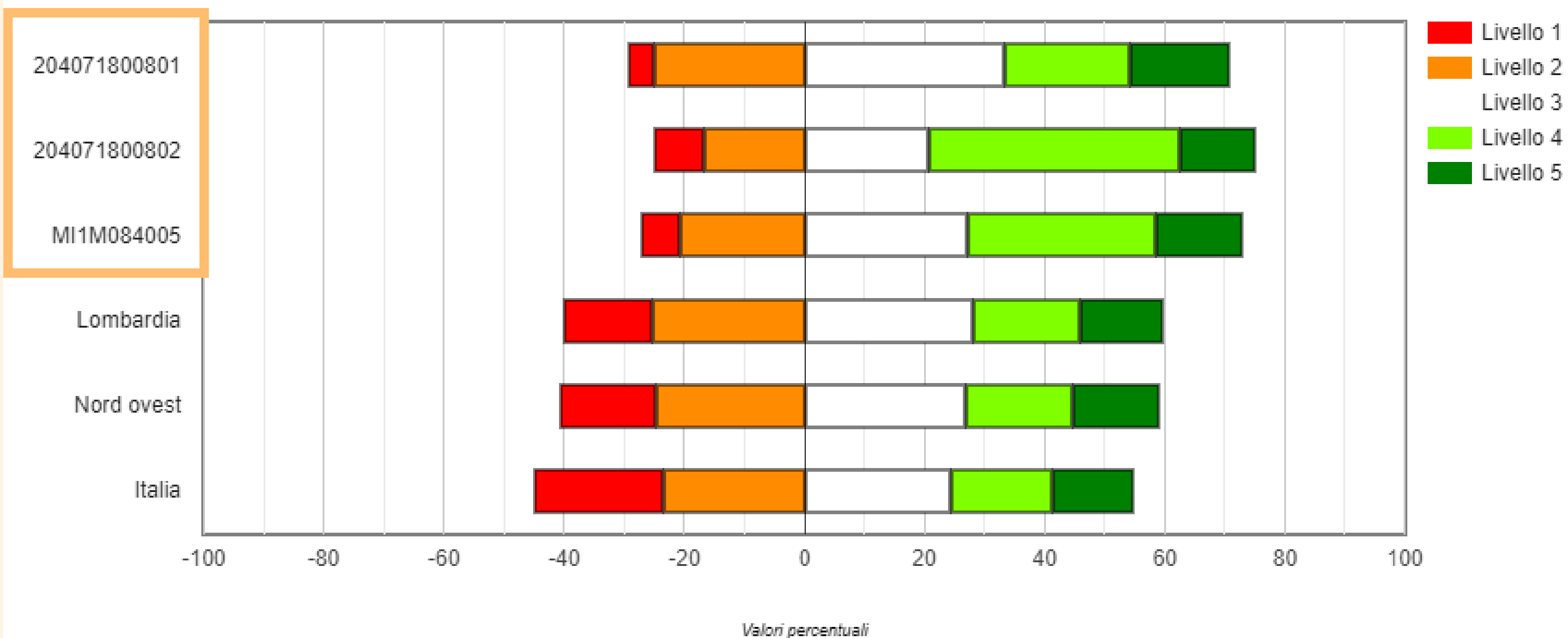




# PROVA DI MATEMATICA


Grafico a barre dei livelli di apprendimento

Grafico 2b: MI1M084005 - Istituto nel suo complesso - Scuola Secondaria di Primo Grado - Classi terze - Prova di Matematica: Distribuzione degli studenti nei livelli di apprendimento





# INGLESE




## Reading

Tavola 7C Inglese Reading

Istituto nel suo complesso							
Classi/Istituto	Esiti degli studenti nella stessa scala del rapporto nazionale <sup>1d</sup>	Differenza nei risultati rispetto a classi/scuole con <i>Background</i> familiare simile <sup>2</sup>	<i>Background</i> familiare mediano degli studenti <sup>3 4</sup>	Percentuale copertura <i>Background</i> <sup>1c</sup>	Punteggio Lombardia (210,6) <sup>5</sup>	Punteggio Nord ovest (209,4) <sup>5</sup>	Punteggio Italia (203,3) <sup>5</sup>
204071800801	240,2	14,7	alto	100,0	↑	↑	↑
204071800802	240,2	12,7	alto	91,7	↑	↑	↑
MI1M084005	240,2	11,9	alto	95,8	↑	↑	↑



# INGLESE



## Listening

Tavola 7D Inglese Listening

Istituto nel suo complesso							
Classi/Istituto	Esiti degli studenti nella stessa scala del rapporto nazionale <sup>1d</sup>	Differenza nei risultati rispetto a classi/scuole con <i>Background</i> familiare simile <sup>2</sup>	<i>Background</i> familiare mediano degli studenti <sup>3 4</sup>	Percentuale copertura <i>Background</i> <sup>1c</sup>	Punteggio Lombardia (213,2) <sup>5</sup>	Punteggio Nord ovest (210,5) <sup>5</sup>	Punteggio Italia (201,7) <sup>5</sup>
204071800801	238,1	13,7	alto	100,0	↑	↑	↑
204071800802	238,8	11,6	alto	91,7	↑	↑	↑
MI1M084005	238,5	8,9	alto	95,8	↑	↑	↑

# Livelli di apprendimento INGLESE

Secondo il Quadro comune europeo di riferimento per la conoscenza delle lingue, i livelli A1 e A2 corrispondono alla competenza base.

La quasi totalità degli alunni ha raggiunto il livello A2.

Tavola 1C Inglese Reading

Istituto nel suo complesso			
Classi/Istituto/Dettaglio territoriale	Studenti a livello Pre-A1	Studenti a livello A1	Studenti a livello A2
SEZIONE A	0 (0,0%)	1 (4,2%)	23 (95,8%)
SEZIONE B	0 (0,0%)	0 (0,0%)	24 (100,0%)
MI1M084005	0 (0,0%)	1 (2,1%)	47 (97,9%)
Lombardia	1,9%	15,4%	82,7%
Nord ovest	1,9%	16,2%	81,9%
	4,6%	19,5%	75,9%

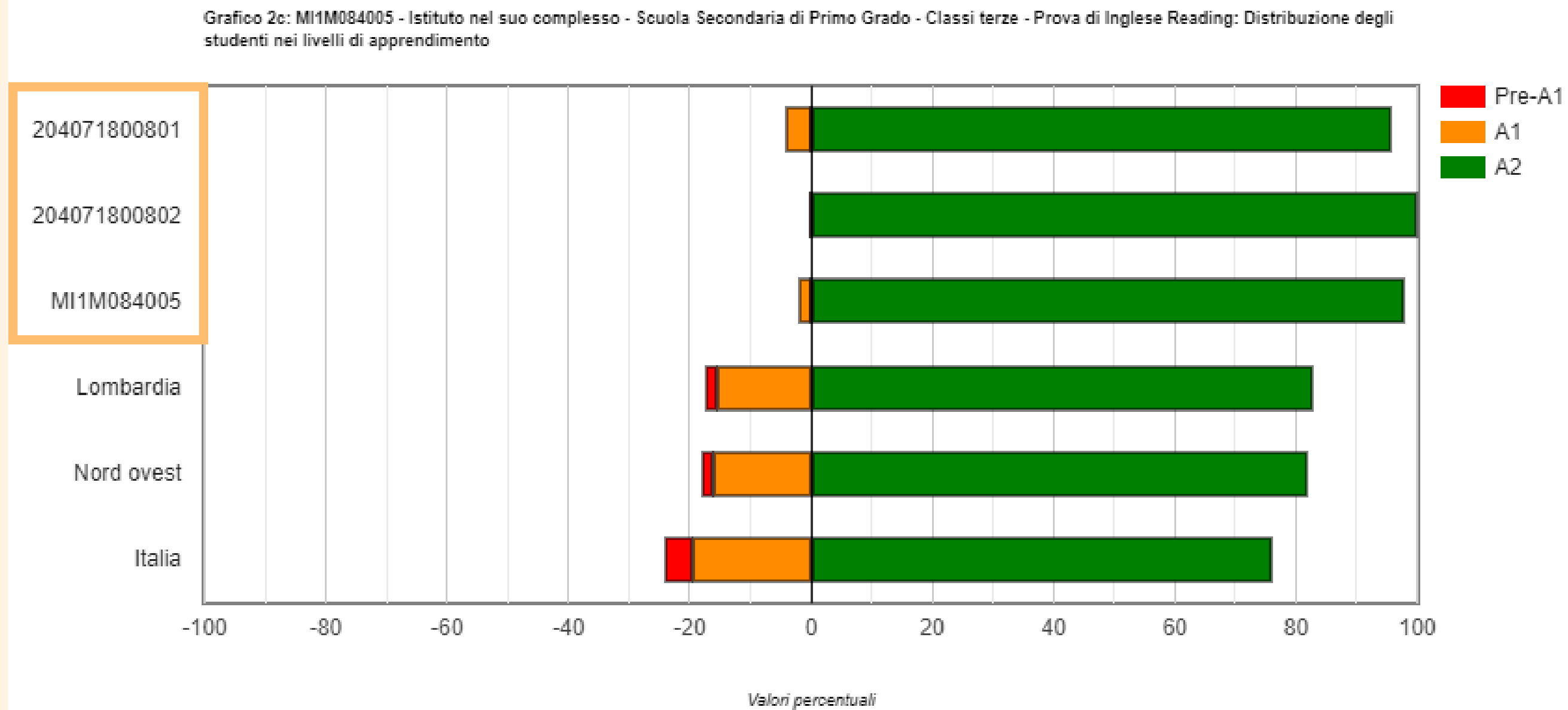
Tavola 1D Inglese Listening

Istituto nel suo complesso			
Classi/Istituto/Dettaglio territoriale	Studenti a livello Pre-A1	Studenti a livello A1	Studenti a livello A2
SEZIONE A	0 (0,0%)	2 (8,3%)	22 (91,7%)
SEZIONE B	0 (0,0%)	0 (0,0%)	24 (100,0%)
MI1M084005	0 (0,0%)	2 (4,2%)	46 (95,8%)
Lombardia	0,8%	27,0%	72,3%
Nord ovest	1,0%	29,7%	69,3%
Italia	3,9%	37,0%	59,1%



## PROVA DI INGLESE reading

Grafico a barre dei livelli di apprendimento

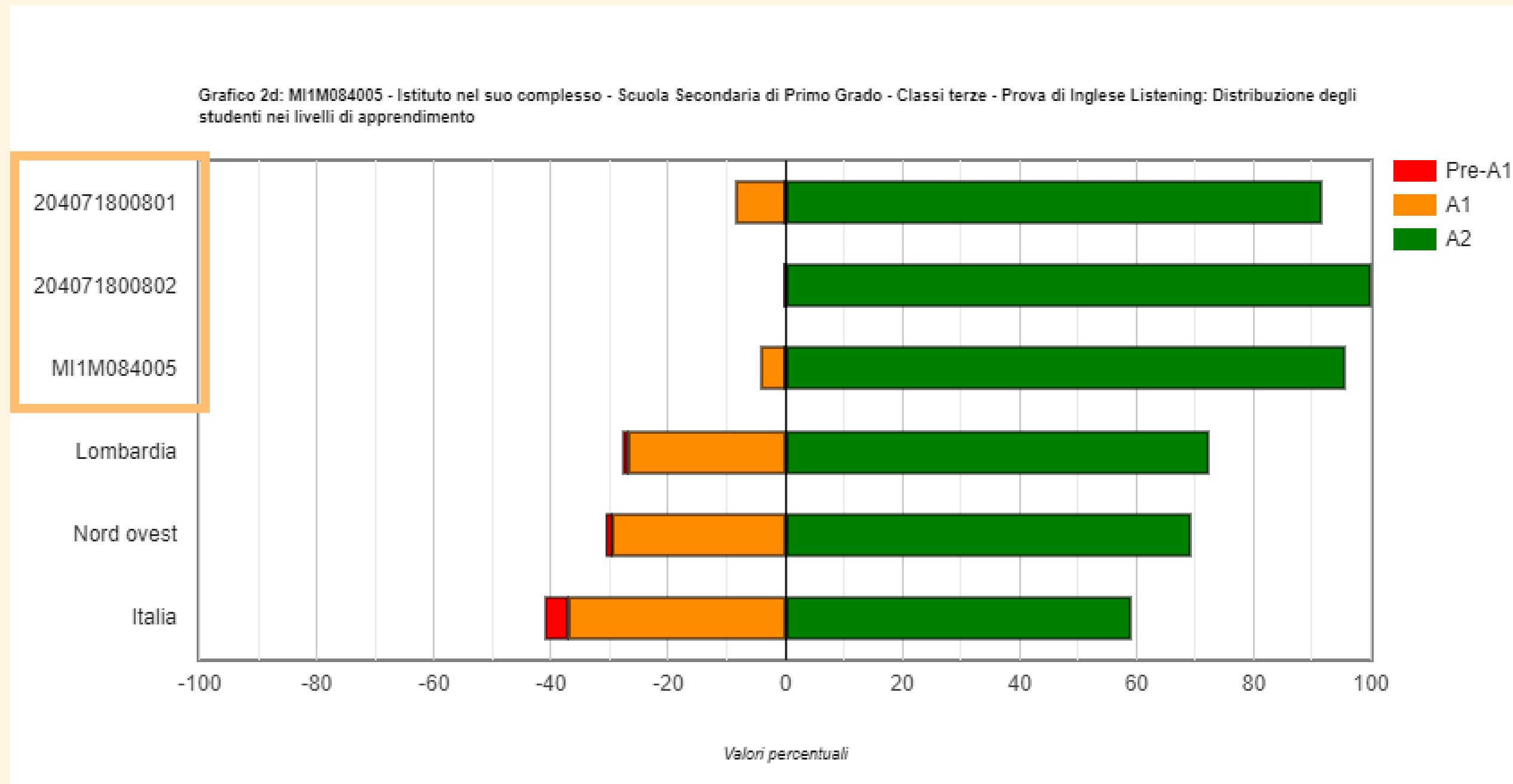


Il 100% degli studenti della sezione B ha raggiunto il livello A2.



## PROVA DI INGLESE listening

Grafico a barre dei livelli di apprendimento



Il 100% degli studenti della sezione B ha raggiunto il livello A2.

